

*Ontwikkeling Sociaal Domein, opgave collegeperiode 2018-2022*





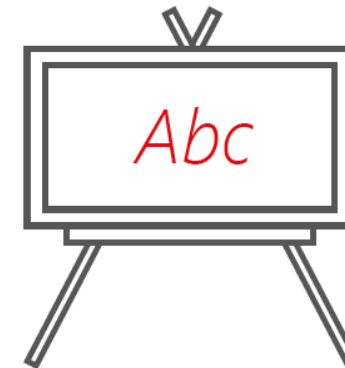
# Missie: sociale stijging voor onze inwoners



MEEDOEN



RONDKOMEN

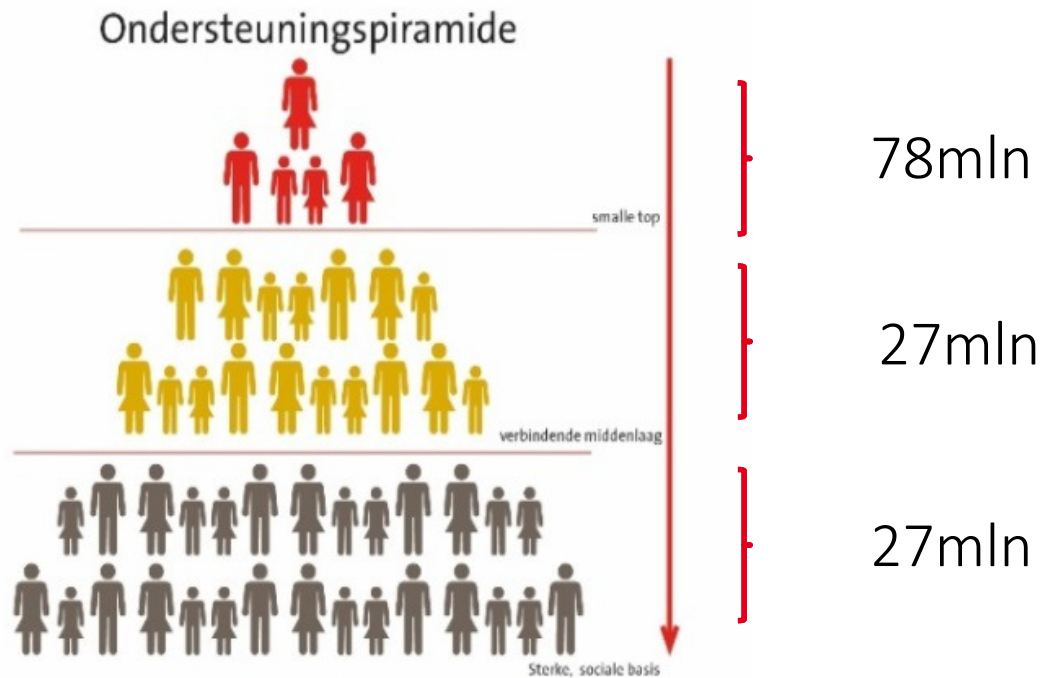


VERDER KOMEN





# Visie op ondersteuning & transformatie in SD





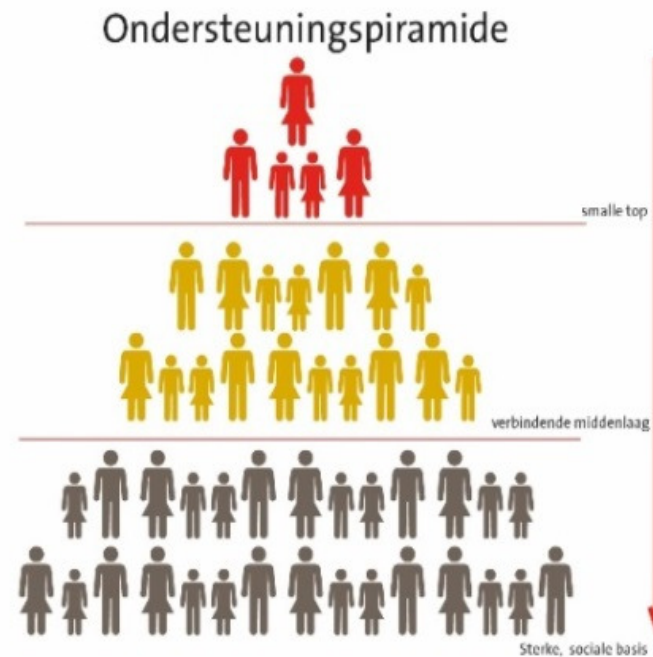
# We staan we nu: aan het begin!

- **Druk op top nog onverminderd hoog (78 mln)**
  - Jeugdhulp in de rode cijfers
  - Overschot op wmo slinkt
  - Beroep op schulddienstverlening stijgt, mn. bewindvoering
  - Aantal uitkeringsgerechtigden daalt, financieel profiteren we hier niet van
  - (Zeer) groot aantal contractpartijen Jeugd en Wmo, innovatie in top komt moeizaam tot stand
- **Verbindende middenlaag: nieuwe organisatie vanaf 1-1-18 (27 mln)**
  - Sociale teams en GO-teams voor een integrale toegang tot SD, nu 12 weken bezig
  - Beperkte sturing op uitvoering P-wet via GR
  - Gesprek met huisartsen/wettelijke verwijzers nog in kinderschoenen
- **Sterke, sociale basis (27 mln)**
  - Impuls mn. via Strategisch Programma Sociale Stad (en Wonen, Centrum en Duurzaam en Gezond)
  - Naast stevige uitvoeringsprogramma's (zoals uitvoeringsagenda onderwijs-arbeidsmarkt), veel 'losse' projecten
  - Subsidieprogramma zeer beperkt gewijzigd sinds transitie, vooral historisch gegroeid
  - Veel samenwerkingsverbanden, niet altijd even resultaatgericht





# Visie op ondersteuning & transformatie in SD



3 sturingsknoppen:

- Inkoop
- Toegang
- Basis faciliteren





# Opdracht: Transformatie versnellen



- Sociaal en financieel duurzaam ondersteuningsstelsel in 2023 vraagt gerichte **focus** SD op versnelling transformatie
- Versterken toegankelijke en verbindende middenlaag is meest urgent en meest kansrijk
- Verstevigen regie en/of opdrachtgeverschap op alle lagen is cruciaal



# Ontwikkelopgaven 2018-2022



## Versterken sociale basis

### Prioriteit:

- ✓ problematische armoede en schulden voorkomen en oplossen door herpositionering en herijking
- ✓ collectieve voorzieningen ontwikkelen als alternatief voor dagbesteding/begeleiding
- ✓ herijken subsidieprogramma obv bijdrage aan sterke basis (preventie)



# Ontwikkelopgaven 2018-2022



## Versterken middenlaag

### Prioriteit:

- ✓ Professionalisering en versterken capaciteit middenlaag
- ✓ Versterken regie op teams (ST en GO) middenlaag
- ✓ Evaluatie GR Senzer + doorontwikkeling opdrachtgeverschap
- ✓ Opstellen gemeenschappelijke agenda met huisartsen en onderwijs







# Ontwikkelopgaven 2018-2022



## Versmallen top: strategisch partnerschap

- ✓ Herijken inkoopstrategie jeugdhulp ism Eindhoven in richting van strategisch partnerschap en innovatie
- ✓ Herijking inkoopstrategie wmo ism peelgemeenten in richting van strategisch partnerschap en innovatie.
- ✓ Gekoppeld aan herijkingen: analyse op welke terrein Helmond evt. zelfstandig een andere strategie kan voeren.
- ✓ Opzetten van accountmanagement voor een sterkere regievoering



# Programma Sociale Stad



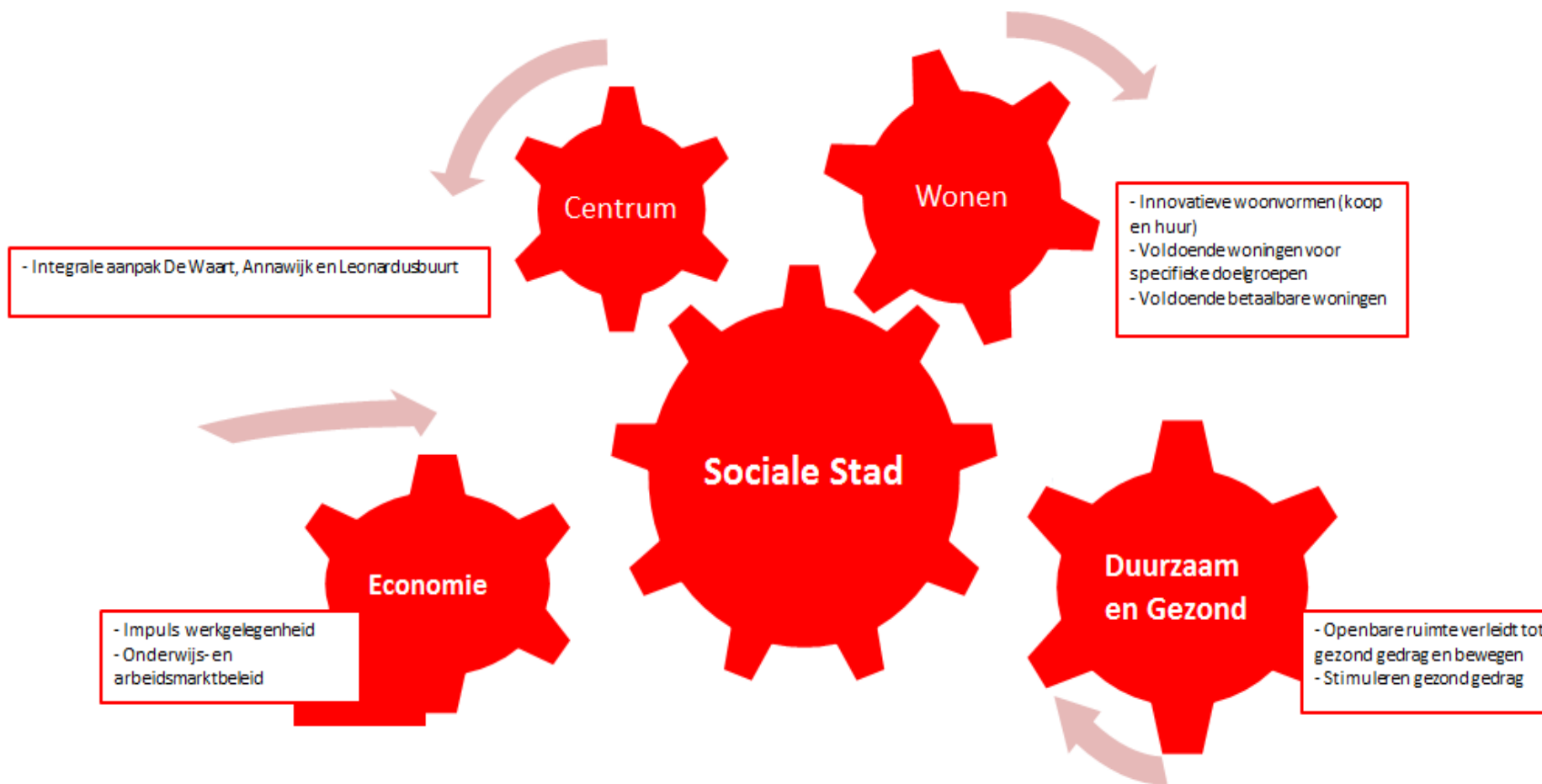
PROGRAMMA  
**SOCIALE STAD**  
*de motor voor een inclusieve stad*



Gemeente Helmond



# Samenwerking met andere programma's



# Hoofdpijnen Financiën PSS



OVERZICHT KOSTEN	WMO-JEUGD	SOCIALE INNOVATIE	STADSLEER-BEDRIJF	O & A	WG-IMPULS	
Vastgesteld door college	2.491.530	1.676.285	966.461	1.023.728	1.292.728	
Onvermijdelijke besluiten ver in voorbereiding met derden	858.605	0	0	269.000	0	
Besluiten ver in proces intern	400.000	215.000	10.000	0	0	
Uitstelbare voorstellen	0	0	0	0	0	
Discussiepunten	0	0	0	0	0	
<b>TOTAAL</b>	<b>3.750.135</b>	<b>1.891.285</b>	<b>976.461</b>	<b>1.292.728</b>	<b>1.292.728</b>	<b>9.203.337</b>

OVERZICHT BUDGET		
totaal reserve WMO 18628714 - reserve decentralisaties 8000000		10.628.714
799140 dekkingsreserve investeringen economisch nut		1.200.000
<b>TOTAAL</b>	<b>0</b>	<b>11.828.714</b>

OVERZICHT PIJLERS	WMO-JEUGD	SOCIALE INNOVATIE	STADS-LEERBEDRIJF	O & A	WG-IMPULS	Totaal
Verdeling Budget over Pijlers	4.928.714	2.300.000	2.200.000	1.200.000	1.200.000	11.828.714
Bestemd (21-12) per pijlers	3.688.068	1.624.085	914.394	1.200.000	1.200.000	8.626.547
Vrije ruimte tot juli 2020	<b>1.240.646</b>	<b>675.915</b>	<b>1.285.606</b>	<b>0</b>	<b>0</b>	<b>3.202.167</b>
Personeelslasten (per pijler) (specificatie werkblad 2)	62.067	267.200	62.067	92.728	92.728	576.790
<b>Totaal restant vrije ruimte tot juli 2020</b>	<b>1.178.579</b>	<b>408.715</b>	<b>1.223.539</b>	<b>-92.728</b>	<b>-92.728</b>	<b>2.625.377</b>



# Tot slot

- Transformeren kost tijd -> minimaal 10 jaar!
- Feit is dat budgetten SD nu al onder druk staan
- Impulsgelden PSS zijn kans om te versnellen
- Vraagt focus ->gerichte inzet (capaciteit en middelen) met aandacht voor resultaten die je beoogt
- Draagvlak bij onze partners voor steviger (regie)rol van gemeente en
- Versterken resultaatgerichtheid samenwerkingsverbanden

